

Čemu služi

Najpogosteje se brezplačna pravna pomoč dodeli za:

- pravno svetovanje pri odvetniku,
- zastopanje po odvetniku pred sodiščem,
- kot oprostitev plačila stroškov postopka (npr. plačilo predujma za izvedenca ali plačilo izvršitelja) ali stroškov, ki nastanejo ob sklenitvi poravnave.

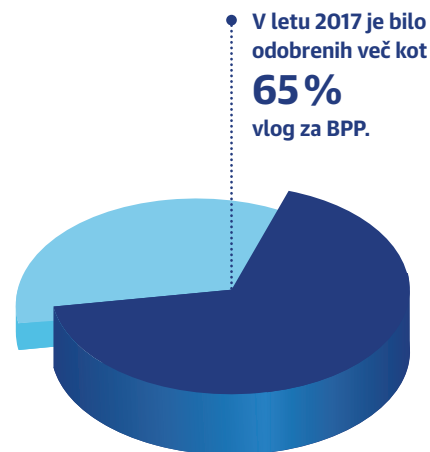


Odvetnika si lahko izberete sami

Preden vložite prošnjo za pridobitev BPP, si lahko izberete odvetnika. Pri odvetniku preverite, ali izvaja BPP. Če ga ne izberete sami, ga določi sodišče po abecednem redu s seznama odvetnikov, ki izvajajo BPP. Odvetnik storitev, določenih z odločbo o BPP, stranki ne sme zaračunati, saj je zanj plačan iz proračuna.

Prizadevajte si za rešitev spora

Vsakdo, ki je lahko upravičen do BPP in je v postopku, si mora prizadevati, da se sporno razmerje reši izvensodno, če so za to zagotovljeni ustrezni pogoji po zakonu.



Več informacij na spletnem mestu:
nasodiscu.si/bpp



Naložbo sofinancirata Republika Slovenija in Evropska unija iz Evropskega socialnega sklada v okviru operacije Učinkovito pravosodje.

Objavljene vsebine ne predstavljajo pravnega nasveta ali stališča sodstva in nimajo pravnih posledic, temveč so le usmerjevalne in informativne narave. Odgovornost za napake v podanih informacijah v brošuri je izključena.

Vsebinska je bila nazadnje pregledana dne 12. 7. 2018.

Sodstvo Republike Slovenije


Brezplačna pravna pomoč

Osnovne informacije o BPP v postopkih pred sodiščem



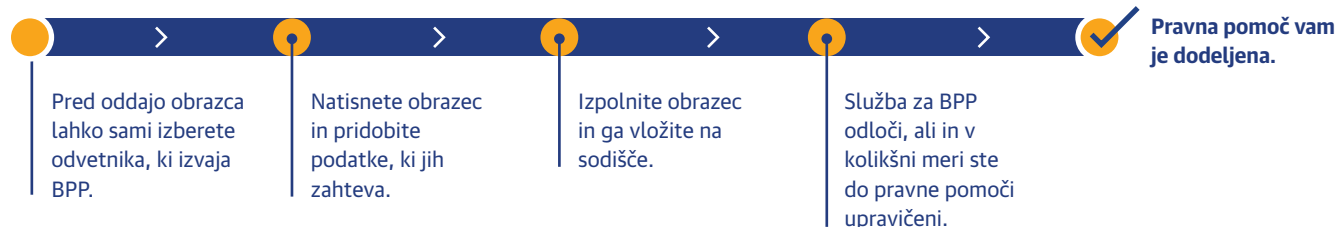
Brezplačna pravna pomoč

Če vam materialni položaj ne omogoča, da plačate sodne stroške ter stroške odvetnika, ste lahko upravičeni do brezplačne pravne pomoči (BPP).

 Če vam je dodeljena BPP, ste lahko upravičeni do oprostitve plačila sodne takse. Oprostitev predlagate sodišču, ki vodi postopek, predlogu pa priložite odločbo o dodelitvi BPP.

Kako jo pridobite?

Poenostavljeni koraki postopka



Služba za BPP

Za dodeljevanje in urejanje zadev v povezavi z BPP skrbi Služba za pravno pomoč. Ta deluje na okrožnih (tudi za okrajna sodišča s področja okrožja), delovnih (in socialnem) ter na Upravnem sodišču. Tam vam lahko pomagajo pri vložitvi prošnje, vendar ne nudijo pravnih nasvetov.

Pogoji za pridobitev

Za pridobitev morate izpolnjevati naslednje pogoje:



Dohodek

Vaš mesečni dohodek oziroma dohodek na člana vaše družine ne sme presegati minimalnega dohodka – upoštevajo se neto plača, otroški dodatek, prejeta preživnina, denarno nadomestilo, dediščina, darilo, odpravnina, odškodnina, plačilo za študentsko delo itd. Dohodki se med seboj seštevajo.



Premoženje

Vaše premoženje oziroma premoženje družine ne sme presegati določenega zneska – upoštevajo se nepremičnine, osebna in druga vozila, vodna plovila, lastniški deleži v gospodarski družbi, vrednostni papirji, prihranki in drugo premično premoženje itd.



Druge okoliščine

Upoštevajo se tudi okoliščine in dejstva o sami zadevi, za katero vlagate prošnjo za brezplačno pravno pomoč. Zadeva mora imeti verjetne možnosti za uspeh.

Obrazec za pridobitev pomoči

Za pridobitev BPP je na voljo obrazec na spletnem naslovu <https://nasodiscu.si/bpp>.

Obrazec natisnete, izpolnite in pridobite podatke, ki jih obrazec zahteva. Prav tako mu priložite listine v zvezi z zadevo, za katero potrebujete BPP. Vse skupaj pošljete po pošti na naslov sodišča ali oddate osebno na vložišču okrožnega, delovnega (in socialnega) ali Upravnega sodišča.



Več informacij na spletnem mestu:
nasodiscu.si/bpp



Kdaj je BPP treba vrniti?

BPP morate vrniti, če ste v postopku uspeli in prejeli premoženje – včasih pa tudi, če niste uspeli in niste prejeli premoženja, vendar se je vaš materialni položaj po enem letu od pravnomočno zaključenega postopka toliko izboljšal, da ne bi več izpolnjevali kriterijev za dodelitev.